

さんじかんめ 3時間目

しげん ごみと資源

みなさんの家から集められたごみは、「ごみ」と「資源」に分けることができます。

久喜宮代衛生組合では、「ごみ」をみなさんに分けて(分別)いただくことによって、「ごみ」の燃やす量を減らしています。また、「資源」として集めた「紙」や「金属」なども、新しい製品を作る材料としてリサイクルしています。

ここでは、ごみと資源の種類について紹介します。

【ごみ】

① 燃やせるごみ

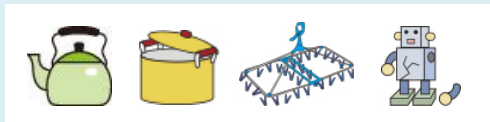


生ごみ、ティッシュペーパー、枝木、靴など

- ・集積所に出すときは、「燃やせるごみ指定袋」を使いましょう。



② 燃やせないごみ

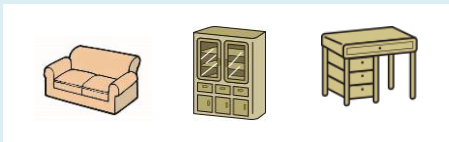


やかんや茶碗など (主に金属や陶器でできたもの)

- ・集積所に出すときは、「燃やせないごみ指定袋」を使いましょう。



③ 粗大ごみ



ソファやベッドなど

※「450の指定袋」に入らない大きなごみも含まれます。

- ・家の前や集積所に出すときには回収の予約をしてから「粗大ごみ処理券」を貼り付けて出しましょう。

④ 有害ごみ



スプレー缶、ライター、モバイルバッテリーなど

- ・ガスや水銀などの有害な物質を含んでいるので取り扱いに注意しましょう。
- ・集積所に出すときは、使い切った状態で、「無色透明袋」を使いましょう。

しげん 【資源】



①紙類

新聞、雑誌・ざつがみ、ダンボール、飲料用紙パック（洗ってひらいて乾かす）など

- ・集積所に出すときは、ひもでしばって出しましょう。



②衣類

洋服やタオルなど

- ・集積所に出すときは、ひもでしばって出しましょう。



③びん

ジュースやお酒のびんなど

- ・集積所に出すときは、中を軽くすすいで、お住まいの地域の清掃センターに指定された出し方で出しましょう。

※びんの種類は清掃センターによって取り扱いが異なります。

詳しくはお住まいの地域にある清掃センターでご確認ください。



④缶

ジュースやお酒の缶など

- ・集積所に出すときは、中を軽くすすいで、お住まいの地域の清掃センターに指定された出し方で出しましょう。

※缶の種類は清掃センターによって取り扱いが異なります。

詳しくはお住まいの地域にある清掃センターでご確認ください。



⑤ペットボトル

ジュースやお酒のペットボトルなど

- ・集積所に出すときは、中を軽くすすいで、お住まいの地域の清掃センターに指定された出し方で出しましょう。

⑥プラスチック（プラスチック類・プラスチック製容器包装）

卵パックや食品トレーなど

- ・集積所に出すときは、軽くすすいで、お住まいの地域の清掃センターに指定された出し方で出しましょう。

※プラスチックの種類は清掃センターによって取り扱いが異なります。

詳しくはお住まいの地域にある清掃センターでご確認ください。



ごみと資源の種類は、わかりましたか？

ごみと資源は種類ごとに収集され、それぞれの施設で処理されます。

ここでは、ごみの流れについて紹介します。

も
燃やせる
ごみ



【燃やせるごみ処理施設】

リサイクル
(セメントの原料や道路の材料)

も
燃やせない
ごみ
・
そだい
粗大ごみ



【粗大ごみ処理施設】

うめたて
埋立
と
リサイクル
(金属を取り出して売却するなど)

ゆうがい
有害ごみ



【処理業者】

うめたて
埋立
と
リサイクル
(ガラスを取り出して新しい製品の原料にするなど)

かみらい
紙類
・
いるい
衣類

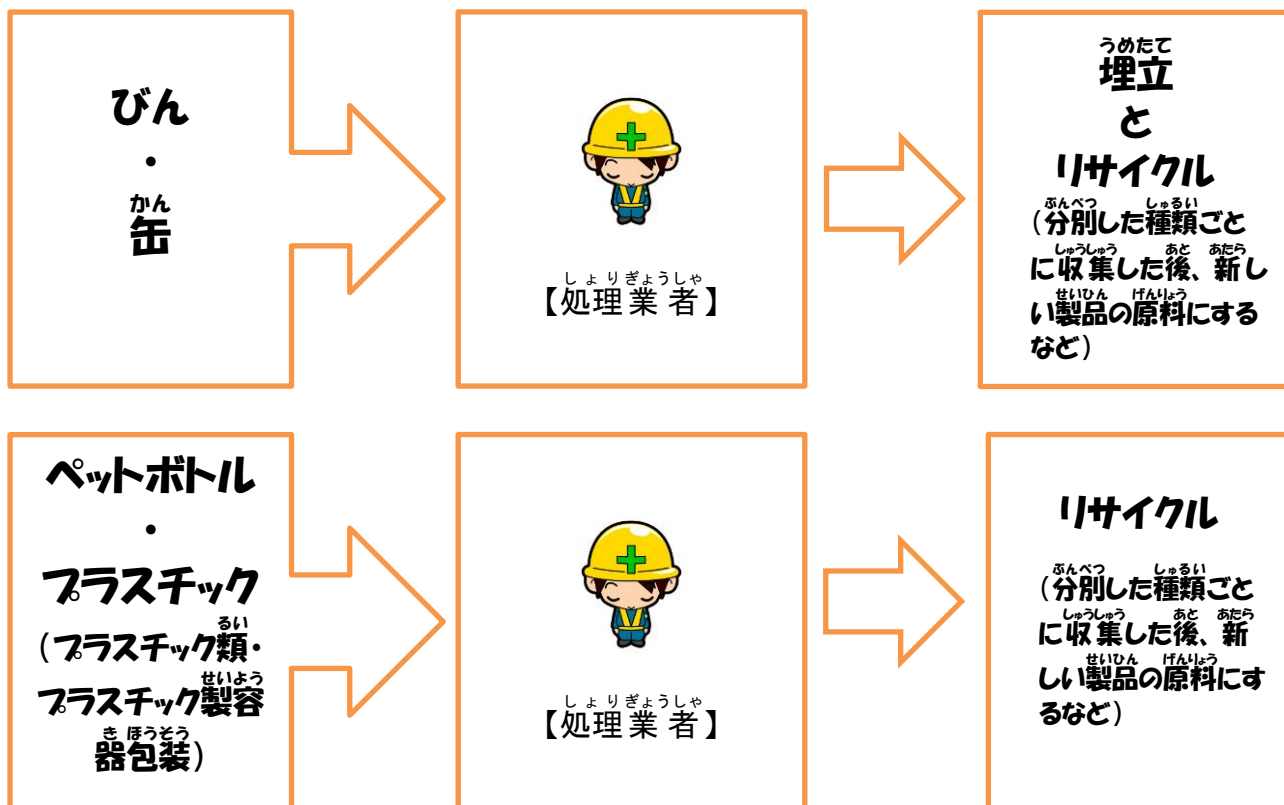


【リサイクル業者】

リサイクル
(分別した種類ごとに収集した後、新しい製品の原料にするなど)

※リサイクルとは

家や仕事場などで出たごみや資源を再利用することや、新たに製品としてもう一度使えるように作り直すことをいいます。



いかがでしたか。みなさんが分別したごみや
 資源はこのようにリサイクルされています。こ
 れからもごみの種類ごとの分別にご協力を
 お願いします。

