

Método de separação de lixo e itens de reciclagem

Escreva los dias dela semana en correspondencia al calendario

Recursos	Papéis, tecidos e roupas		Jornais Revistas, papéis recicláveis Papelões Pacotes de leite Tecidos, roupas	Duas vezes por mes	P2	Modo de jogar papéis, tecidos e roupas
	Garrafas, latas, garrafas Pet		Garrafas Latas Garrafas Pet			
Lixos plásticos		Bandejas para alimentos Sacos plásticos Recipientes plásticos para alimentos (sacos para doces)	Uma vez por semana	P4	Como jogar plasticos recipiente e empacotando	
Lixos incineráveis		Lixos de cozinha Sapatos, chinelos Recipientes de pizzas para entrega domiciliar Ramos, galhos Fraldas descartáveis	Duas vezes por semana	P5	Modo de jogar lixos incineráveis	
Lixos tóxicos		Lâmpadas de tubo fluorescente Pilhas Isqueiros Latas de spray Baterias de telefone celular Eletrodomésticos recarregáveis Termômetro de mercúrio, Monitor de pressão arterial de mercúrio, etc.	Uma vez por mes	P6	Modo de jogar lixos não-incineráveis Modo de jogar lixos tóxicos	
Lixos não-incineráveis		Produtos metálicos (panelas, chaleiras, etc) Produtos com inclusão de metais (guarda-chuvas) Produtos de vidros, porcelanas	Uma vez por mes	P7	Modo de jogar lixos de grande porte	

[Importante] Jogar o lixo até 8:30 min. , no dia e local determinado.

As coletas serão realizadas também nos feriados públicos. Em caso de dúvida contatar o sindicato sanitário.

Não jogar papéis e plásticos como lixos incineráveis



- Reciclagens de papéis e embalagens plásticas são consideradas valiosas. Foi requerido muito esforço para que seja realizada uma separação adequada do lixo a fim de proteger o meio ambiente e realizar a reciclagem de recursos.
- Não serão coletados os lixos de papéis e os de plásticos jogados misturados. Serão colocados adesivos nos lixos não coletados, separar novamente e jogar.



Lixos recicláveis

Lixos de papéis e roupas

Dividir separadamente e empacotar amarrando com cordão

Lixos de papéis

● Papelões



● Jornais



● Pacotes de leite

Lavar
↓
Cortar e abrir
↓
Secar
↓
Empacotar e amarrar



● Revistas, papéis recicláveis

Livros, cadernos, folhetos de propaganda, cartões postais, cartas, caixas de papelão, papéis de embrulho, envelopes, memorandos




● Tecidos

Lençóis, toalhas, cortinas, cortinas de rendas, cobertores

● Lavar, secar, empacotar e amarrar


● Quando estiver chovendo se possível não jogar o lixo. Ao jogar o lixo, empacotar e amarrar colocando dentro de sacos plásticos transparentes.



Papéis pequenos que não poderão ser empacotados facilmente, deverão ser colocados dentro de revistas ou envelopes.

Separar a parte plástica

Separar a parte plástica da parte metálica



En un día lluvioso, no lo descargue. El caso para ser inevitable, póngalo en una bolsa transparente.

Itens que não poderão ser jogados (exemplo)

Estes itens não poderão ser reciclados. Jogar como lixos incineráveis.

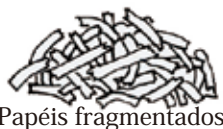
Cor prateada



Caixas de bebida prateadas internamente



Itens com óleo ou resíduos de alimentos (exemplo: caixas de pizzas, caixas de bolos)



Papéis fragmentados



Lençóis de papéis utilizados



Caixas com odor (caixas de incensos, detergentes, cigarros)




Itens de cama, tapetes, carpetes



Papéis de fax

Papéis térmicos



Papéis carbono



"Hantens", roupas de "judo", chapéus, luvas



Papéis vegetais, copos de papeis, fotos, adesivos



Itens recicláveis

(modo de jogar vidros, latas, garrafas Pet)



Sacos plásticos transparentes
Sacos plásticos semi-transparentes
Sacos transparentes igual aos designados para lixos incineráveis



Modo de jogar vidros, latas e garrafas Pet



Retirar tampa e rótulo

- Tampas de metais são consideradas como lixos não-incineráveis
- Tampas plásticas são consideradas como lixos plásticos

Colocar em sacos transparentes

Garrafas

Tirar as tampas e lavar internamente com água



Condimentos



Sucos



Bebidas alcoólicas



Alimentos engarrafados



Bebidas vitamínicas



Cafés



Geléias



Latas

Latas de alumínio para alimentos



Latas de bebida



Latas de chá



Latas de alga

Latas de óleo



Alimentos enlatados



Latas de alimentos para animais de estimação



Latas de doce



Latas de leite

Garrafas PET

Modo de jogar garrafas PET



Marcas de garrafas PET



Retirar a tampa e o rótulo



Lavar internamente



Amassar



Não poderão ser jogados (exemplos)

Latas de 18 litros



Vidros de cosméticos
Frasco de pesticida agrícola



Latas de óleo para máquinas

Produtos de vidro



Inseticidas sem serem de spray



Latas de tinta



Recipientes plásticos de óleo



Recipientes plásticos de molho



Tampas plásticas



Vasilhas de detergentes



Botijões de gás



Inseticidas de spray

Latas de spray



Lixos não-incineráveis



Lixos plásticos

Lixos tóxicos



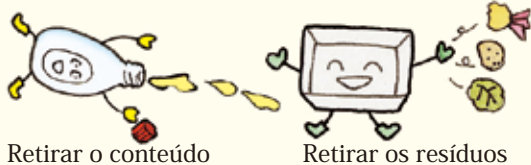
Como jogar plasticos recipiente e empacotando



Sacos transparentes igual aos designados para lixos incineráveis



Proibicao de bolsa dobro



Retirar o conteúdo

Retirar os resíduos



Exemplos



Bandejas para alimentos



Recipiente s de "tôfu"



Saco s de doce



Tampas plásticas



Isopor



Recipiente s de macarrão instantâneo

*Aqueles com a marca à direita



Embalagens de ovos



Cartelas de comprimidos



Recipiente s plásticos de óleo



Recipiente s de xampu



Recipiente s de molho



Embalagens de comida instantânea



Sacos de supermercado



Itens que não poderão ser jogados (ex.) (exemplos)



Baldes plásticos Bacias plásticas



Itens que contem peças de metais



Fitas de video



Lixos de cozinha



"Hashis" descartáveis




PProdutos de alumínio



Produtos elétricos



Recipiente s de papel



Tapetes, carpetes

Lixos não-incineráveis

Lixo s incineráveis



Modo de jogar lixos incineráveis

Lixos incineráveis determinados pelo sindicato sanitário

Sacos determinados



Exemplos



Lixos de cozinha



Pontas de cigarros



Casca s de ovos



Conchas



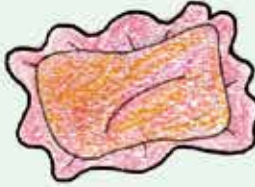
Grama s (tirar a terra)



Recipientes de "natto"



Bolas (retirar o ar)



Traveseiros



Naftalinas



Conservantes



Artigos sanitários



Bichos de pelúcia (dentro de 30cm)



Fraldas descartáveis



Calçados



Álbuns



Papéis não-recicláveis
Consultar a página 2



"Kairo" descartável

Óleos solidificados



Óleos de cozinha



Papéis ou tecidos utilizados para limpar óleos

※ Não são necessários sacos determinados

Galhos



※ Atar, amarrar e cortar abaixo de 50cm de comprimento e 10cm de grossura.

C D, mini discos, Disquetes ,
Fita de vídeo



※ Ao jogar óleos de cozinha solidificá-los ou embeber em papéis ou tecidos.

● Solicitação

Papéis e plásticos são recicláveis.



Ao separar o lixo preserva-se o meio ambiente.
Pede-se a cooperação.

Atenção



Ao jogar lixos incineráveis colocá-los em sacos determinados. Não serão coletados lixos jogados em sacos de papéis ou caixas de papelão.



Modo de jogar lixos não-incinerável

Lixos não-incineráveis determinado pelo sindicato sanitário

Sacos determinados



Produtos de metais, produtos que utilizam metais, produtos de vidros, porcelanas



Porcelanas



Panelas



Chaleiras



Frigideiras



Produtos de vidros



Ferramentas



Produtos de aparelhos elétricos



Produtos de aluminios



Lampadas



Vasos de plantas



Espelhos



Bolsas



Produtos cosméticos, Garrafa agrícola



Mini estéreos



Cassetes de rádio



Navalhas



Facas




Luminárias

Retire o tubo fluorescente



Brinquedos de metais



Aparelhos de telefones



Aspiradores de pó



Prendedores de roupas



Desodorante



Latas de 18 litros



Relógios



Filtros de purificadores de água



Escovas


Guarda-chuvas



※ Não são necessários sacos determinados. Atar e amarrar.



Flores artificiais



Cobertores elétricos, carpetes elétricos

Latas de spray

Lixos tóxicos



Modo de jogar lixos tóxicos

Sacos plásticos transparentes

Sacos plásticos semi-transparentes

Sacos transparentes igual aos designados para lixos incineráveis



● Lâmpadas fluorescentes, termômetros



● Latas de spray, botijões de gás



● Eletrodoméstico s recarregáveis



● Termômetro de mercúrio, Monitor depressão arterial de mercúrio, etc.

Utilizar completamente o gás. Não furar o recipiente por ser perigoso!



● Isqueiros
● Pilhas



● Baterias de telefone celular

Lâmpadas incandescentes são lixos não-incineráveis



Modo de jogar lixos de grande porte

O número de pessoas que podem fazer uma reserva é limitado.
Fazer a reserva o mais rápido possível.

Para lixos de grande porte é necessário uma etiqueta

Procedimentos para a coleta de lixos de grande porte



Reservar por telefone (Centro de reservas para lixos de grande porte-tel: 31-8286)
As reservas poderão ser feitas até 5 unidades



Comprar as etiquetas para lixos de grande porte em lojas revendedoras
550 ienes por etiqueta



Jogar o lixo colocando a etiqueta

Exemplos

● Itens que não cabem em sacos de lixo de 45 litros



Bicicletas



Cadeiras



Escrivaninhas



Mesas



Estafátas



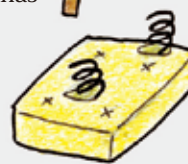
Guarda-roupas



Tábuas de esqui



Sofás



Colchões de molas



Fornos de microondas

Lojas revendedoras de etiquetas para lixos de grande porte

Area del Shobu

Living Store Tsukaya	Shobucho-Shobu 174	Seven-Eleven Shobucho-Dai	Shobucho-Dai 1580
Hirasawa Tobacco Shop	Shobucho-Shobu 379-1	Seven-Eleven Kuki-Kiyoku-Kogyodanchi-Mae	Shobucho-Dai 2606-3
JA Nansai Shobu	Shobucho-Shobu 902-1	JA Nansai Shobu-Minami	Shobucho-Obayashi 238
Lauson Kuki-Shobu	Shobucho-Shobu 4011	Suzuki Denki	Shobucho-Shimokayama 2120-2
Horibe Store	Shobucho-Niibori 430-2	Ito Shoten	Shobucho-Shimokayama 2783-1
Seven-Eleven Kuki-Shobucho-Sanga	Shobucho-Sanga 353-1	Seven-Eleven Shobu-Shibayama	Shobucho-Shibayama shigo 1509-1
Lauson Kuki-Shobu-Sanga-Tuji	Shobucho-Sanga 877-14		
Family-Mart Shobu-Sanga	Shobucho-Sanga 1338-1		
Gakko-Ura	Shobucho-Sanga 1416-2		
Seven-Eleven Shobu-Sanga Bypass	Shobucho-Sanga 2468-1		
Arai Kyuzo Shoten	Shobucho-Dai 766-3		

Etiquetas para lixos de grande porte

- Para cada lixo de grande porte usa-se 1 etiqueta (pode haver exceção, consultar por telefone)
- A fim de evitar furto, a etiqueta se rasgará ao ser descolada. Etiqueta rasgada não poderá ser utilizada.
- Escrever o seu nome e o dia da coleta.
- As etiquetas não poderão ser utilizadas em TVs, máquinas de lavar roupas, geladeiras e ares condicionados.

Inflamavel	Reciclavel	Plasticos recipiente e empacotando	Zona	Nocivo	Nao inflamavel
Segunda-feira Quinta-feira	Duas vezes al mes	Uma vez por semana	Shobucho Shobu (Distrito 1 ~ 8) ※ excluído Terada Danchi Shobucho Sanga (Distrito 12 ~ 16) Shobucho Dai / Kawaharai (Distrito 17 ~ 19)	3a Quarta-feira	Una vez por mes

Inflamavel	Reciclavel	Plasticos recipiente e empacotando	Zona	Nocivo	Nao inflamavel
Terca-feira Sexta-feira	Duas vezes al mes	Uma vez por semana	Shobucho Niibori (Distrito 9 ~ 11) Shobucho Obayashi (Distrito 20 ~ 25) Shobucho Shimokayama / Kamikayama (Distrito 26 ~ 30) Shobucho Shibayamasigo (Distrito 31 • 32) Shobucho Kamiosaki (Distrito 33) Shobucho Shobu (Distrito 34) ※ Teraba Danchi	Una vez por mes	Una vez por mes