

# Wastong paghihiwalay ng basura at ng maaring i-recycle

Tingnan ang skedyul at isulat ang araw ng pangongolekta ng basura ↓

Recyclable	 <p>Pahayagan (dyaryo)    Magasin, zatsugami    Karton    Karton ng gatas (gyuunyuu pack)    Tela, Damit</p>	Dalawang beses sa isang buwan (                    )
	 <p>Bote    Ng mga inunin    Pwede    Pet bottle</p>	Dalawang beses sa isang linggo (                    )
Wastong pagtatapon ng mga plastic na laglagyan at packaging	 <p>Tray ng pagkain    Plastic na supot    Plastic na laglagyan ng pagkain (plastic ng sitsirya atbp)</p>	Miyerkules (                    )
Basurang Nasusunog	 <p>Basura    Sapatos, Tsinelas    Pinaglagyan ng delivery pizza    Kahoy, Patpat    Lamping papel (diaper)</p>	Dalawang beses sa isang linggo (                    )
Basurang Mapanganib	 <p>Bombilya    Tuyong baterya, Fluorescent    Lighters    Lata ng spray    Mobile battery atbp.    Mercuriy thermometer, blood pressure monitor</p>	Minsan sa isang Buwan (                    )
Basurang Hindi Nasusunog	 <p>Mga produktong metal (kawali, kaldero atbp.)    Mga produktong naglalaman ng metal (payong atbp.)    Mga produktong salamin, ceramics</p>	Minsan sa isang Buwan (                    )

P2  
P3  
P4  
P5  
P6  
P7

Wastong pagtatapon ng Papel, Tela, Damit  
Wastong pagtatapon ng Bote, Lata, Pet Bottle  
Wastong pagtatapon ng mga plastic na laglagyan at packaging  
Wastong pagtatapon ng Nasusunog na Basura  
Wastong pagtatapon ng Hindi nasusunog na basura  
Wastong pagtatapon ng Mapanganib (delikadong) basura  
Wastong pagtatapon ng Malalaking basura

**【Mahalagang paalaala】** Ilabas ang basura sa itinakdang araw at lugar na hindi lalampas sa 8:30 ng umaga

**Tuloy ang pangongolekta ng basura kahit Pista opisyal (holiday), kung hindi sigurado mangyaring makipag-ugnayan sa Kawanihan ng Kalinisan**

**Huwag itatapon bilang basurang nasusunog ang mga papel, lalagyan plastic o packaging**



- Mangyaring makipagtulungan sa pagprotekta sa ating kapaligiran sa pamamagitan ng pagre-recycle ng papel, plastic na laglagyan, at pambalot
- Ang mga basurang naglalaman ng papel at plastic ay didikitan ng ng sticker at hindi kokolektahin, Gawin ang tamang paghihiwalay ng basura bago ito itapong muli.



# Mga basurang maaring i-recycle

## Basurang papel at damit

Paghiwahalayin at talian


### Basurang papel

- Pahayagan (dyaryo)



- Karton ng gatas (gyuunyuu pack)

Hugasan  
↓  
Gupitin  
↓  
Patuyuin  
↓  
Pagsama-samahin at talian



Upang madaling matalian isingit sa magasin o ilagay sa lumang sobre o ibalot ang mga maliliit na papel

- Karton (danboru)



- Magasin at zatsugami

Aklat, notebook, leaflet, post card, liham, kahong papel, pambalot na papel, sobre, memo atbp.



### mga tela at damit

Mga Halimbawa

- Lumang damit

Huwag tanggalin ang mga butones at zipper  
Shirts (polo, long sleeves), suits, pantalon, palda, pang-ilalim, sweat shirt, coat, jacket, medyas, kurba ta, kimono, obi

- tela

Pansapin (sheets), tuwalya, kurtina, lace na kurtina, kumot

- Labhan, patuyuin, ibalot at itali

- Kapag umuulan huwag ilalabas at kung ilalabas naman itali at ilagay sa isang transparent na plastic bag



Ihiwalay o tanggalin ang vinyl na bahagi

Ihiwalay o tanggalin ang metal at plastic na bahagi



### Halimbawa ng Hindi Maaring Itapon

Ang mga ito ay hindi maaring i-recycle, mangyari lamang na itapon sa Nasusunog na Basura

Kulay pilak (silver color)



Mga karton n ng inumin na aluminum ang loob



Mga bagay na may nakakapit na mantika o pagkain (hal. kahon ng pizza, kahon ng keyk)

Pinagpunit -punit na papel (shredded paper)



Mga kahon na may matatayang na amoy (kahon ng insenso, kahon ng sabon, kahon ng sigarilyo)



Gamit na (used) tissue paper



beddings, carpet



Mga papel para sa fax  
Thermal na papel



carbon paper



hanten, judo wear, sombrero, guwantes



aburagami, paper cup, larawan, sticker





# Mga maaring i-recycle (tamang pagtatapon ng bote, lata, pet bottle)

## Wastong pagtatapon ng bote, lata, pet bottle

Ilagay sa dilaw na net o dilaw na lagayan ang mga bote at lata  
Ilagay sa asul na net ang pet bottle



Anong gagawin sa tinanggal na takip?

Ang takip na metal ay hindi nasusunog na basura

Ang plastic na takip ay sa plastic na lagayan ng basura

## Bote ng inumin • Latang inumin



Katas



inumina May alkohol



Paghahanda ng bitamina

## Latang inumin



Mga softdrinks

## Pet bottle

Wastong pagtatapon ng pet bottle



Marka ng pet bottle

tanggalin ang takip at label



Banlawan ang loob



Crush

## Halimbawa ng mga bagay na hindi pwedeng ilabas(itapon)



18 litrong lata



Bote ng kosmetiko  
Bote ng pesticide



Glassware (mga babasaging gamit)



Non-spray na pesticide



Lata ng langis ng makina



Lata ng pintura



Plastic na lalagyan ng mantika



Plastic na lalagyan ng sauce



Plastic na takip



Lalagyan ng sabong panlaba



Gas bombe



Spray ng insecticide



Lata ng spray

Basurang hindi nasusunog

Mga plastic na lalagyan at packaging

Basurang mapanganib / nakakapinsala



# Wastong pagtatapon ng mga plastic na laglagyan at packaging


Supot (vinyl) na walang kulay (transparent)

Supot na di-masyadong kita ang loob (semi-transparent)

Itinalagang vinyl na supot na kasing transparent ng itinalagang supot para sa nasusunog na basura

**X** Itinalagang supot (vinyl)

Alisin ang mga natirang laman



Bawal ang dobleng supot (fukuro)



## Halimbawa

Tray ng pagkain

Lagayan ng tofu

Lagayan ng kendi/sitsirya

Takip na plastic

Pack ng itlog

Plastic na lagayan ng mantika

Lalagyan ng instant noodles  
\*may marka sa kanan

Lalagyan ng mga panpalasa (sauce)

Retort pack

Lalagyan ng shampoo, lalagyan ng panlinis

Shopping bag

4



## (Himbawa) Mga lalagyang plastic at pambalot na hindi maitatapon

Plastic na timba, Planggana

Mga may bahaging metal

video tape, cassette tape

Chopsticks na gawa sa kahoy (Wari bashi)

Basurang galing kusina (nama gomi)

Basurang hindi nasusunog

Basurang nasusunog

Basurang hindi nasusunog

Basurang nasusunog





# Wastong pagtatapon ng basurang nasusunog

Mga basura na napagkasunduan ng Combustible Sanitation Association na sunugin

Itinakdang garbage bag



## Halimbawa



Basura



Upos ng sigarilyo



Balat ng itlog



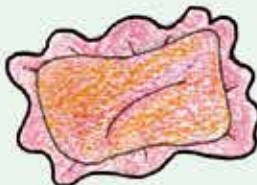
Shell



Damo (tangalin ang lupa)



Bola (alisan ng hangin)



Unan



Insect repellent



Ice pack (horeizai)



Mga produktong panglinis



Stuffed toys



Disposable diapers



Sapatos



Album



Mga pepel na hindi recyclable  
※ Tingnan ang pahina 2



Disposable body warmer (kairo)



Tumigas na mantika



Papel o tela na may langis/  
mantika



Mantikang gamit sa pagluluto

※ Punasan ng papel o tela o kaya ay patuyuin ang ginamit na mantika bago itapon

※ Walang itinalagang garbage bag



## Sanga ng kahoy

※ Putulin ng hindi hihigit sa 30cm ang haba at 6 cm ang kapal bago i-bundle at talian



Floppy disk, mini disk, CD, DVD, cassette tape

## ● Pakiusap

Mangyaring makipagtulungan sa pagprotekta sa ating kapaligiran sa pamamagitan ng pag-recycle ng papel, plastic na lalagyan, at pambalot



Ang paghihiwa-hiwalay ng basura ay pangangalaga sa kapaligiran. Maraming salamat sa inyong pakikiisa

## Tandaan



Ilagay ang basura sa itinalagang garbage bag at ilabas. hindi kasama ang paper bag at karton sa kokolektahin.



# Wastong pagtatapon ng Basurang Hindi Nasusunog

Mga basura na napagkasunduan ng Combustible Sanitation Association na hindi nasusunog

Itinalagang garbage bag



## Mga produktong metal, mga bahaging ginamitan ng metal, produktong salamin ceramic

**Ceramic**  
Palayok (nabe)  
Kettle  
Kawali  
Mga salaming produkto  
Kasangkapan

Maliliit na kagamitan (appliances)  
Gas na kalan (alisin ang baterya)  
Mga produktong aluminium  
Bombilya  
Paso

Mga bote ng cosmetics, bote ng pesticides  
Mini-stereo  
Radio cassette

Salamin  
Pang-ahit  
Kutsilyo  
Vacuum cleaner  
Ilaw (lamp shade, table lamp atbp)  
Kape

Mga metal na laruan  
Telepono  
Orasan  
Ipit sa damit (sentaku basami)  
Mga deodorants

18 litrong lata  
Lata ng nori  
Lata ng mantika  
Lata ng delatang pagkain  
Filter ng water furifier  
Brush

Artificial na bulaklak  
Electric blanket, electric carpet

**Payong**  
※ Hindi na kailangan ng nakatalagang garbage bag, i-bundle at tallian

**Spray can**  
**Mapanganib na Basura**

6



# Wastong pagtatapon ng mapanganib/delikadong basura

Walang kulay (transparent) na supot (vinyl)  
Supot na di-gaanong kita ang loob (semi-transparent bag)  
Kasing transparent ng itinalagang garbage bag para sa basurang nasusunog

- Fluorescent tube
- Spray can, gas cylinder
- Mga maliliit na appliances na rechargeable  
Mga gamit na de-kuryente na nakakabit ang rechargeable battery na hindi maiikabit o matatanggal
- Mercury thermometer, sphygmomanometer, atbp
- Mobile battery
- Lighter
- Baterya (circular type, square button type, coin type)

Ubusin ang gas, Huwag bubutasin ang lalagyan dahil mapanganib

**Bombilya (Incandescent sphere)**





# Wastong pagtatapon ng Malalaking Basura

Maaring tumagal ng higit sa sampung araw ang pangongolekta ng malalaking basura, mangyaring magsabi ng mas maaga

Kailangan ng tiket sa pagtatapon ng malalaking basura

## Paraan ng pangongolekta ng malalaking basura



Tumawag para sa reserbasyon (Oversized Garbage Reservation Center : 31-8286)  
Maaring magpareserba hanggang lima (5)



Bumili ng tiket sa tindahan para sa pagtatapon ng malaking basura  
550 yen ang isang tiket



Idikit ang tiket at ilabas

## Halimbawa

### Pangunahing malalaking basura

- Mga basura na hindi kasya sa 45 liter na garbage bag



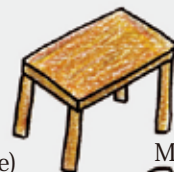
Bisekleta



Upuan



Desk (tsukue)



Mesa



Estante (tana)



Aparador (tansu)



Ski board



Sofa



Spring mattress



Gas range

## Tindahan ng tiket para sa malalaking basura

Washinomiya Saklaw		Kurihashi Saklaw	
Family Mart Washinomiya-Higashi-Owa	Higashi-Owa 129-1	Beisier Kurihashi store	Kurihashi-higashi 6-15-1
JA Saitama Mizuho Agricultural Cooperative Sakurada Branch	Higashi-Owa 441	Inoue Liquor Shop	Kurihashi-higashi 2-7-27
AEON Higashi-Washinomiya (Service Counter)	Sakurada 3-2-1	Seven-Eleven Minami-Kurihashi 1	Minami-Kurihashi 1-9-7
Kaneju Main Store Washimiya Store	Ueuchi 478 Washimiya housing complex 2-1-101	Daily Yamazaki JR Kurihashieki-Nishiguchi	Isaka 1194-1
Rice Shop Iijima	Ueuchi 890-4	Family Mart Kurihashi-Kawaradai	Kawaradai 676-1
Seven-Eleven ueuchi nisi	Ueuchi 1912-1	JA Mizuho Kurihashi	Magama 290
Family Mart Washinomiya Kami-Arai	Washinomiya 708-1	Seven-Eleven Minami-Kurihashi 7	Minami-Kurihashi 7-2-19
Seven-Eleven Kuki Higashi-Washinomiya-Ekimae	Sakurada 1-3-3	Family Mart Kuhihashi-Magama	Magama 135
Seven-Eleven Washinomiya Sakurada 2	Sakurada 2-133-27		
Seven-Eleven Kuki Higashi-Washinomiya	Nishi-Owa 374-8		
Lawson Kuki Kuzume 2-chome store	Kuzume 2-1-1		
Kasumi Washinomiya (Service Counter)	Washinomiya-Chuo 1-14-14		
Seven-Eleven Kuki-Washinomiya 5	Washinomiya 5-14-3		
Aitake Liquor Shop	Kuzume 9		
New Yamazki Daily Store Washinomiya-Eki Higashiguchi	Washinomiya-Chuo 1-3-1		

### Tiket para sa malalaking basura

- Isang tiket sa bawat malaking basura (tumawag kung may katanungan)
- Upang makaiwas na manakaw, mapupunit ang tiket kung tatanggalin. Hindi magagamit ang punit na tiket
- Isulat ang pangalan at araw ng koleksyon
- Hindi maaring gamitin ang tiket sa TV, washing machine, refrigerator at air conditioner

# Washinomiya Saklaw

Nasusunog na basura		Pet Bottles	Bote • Pwaed	Mga plastik na lalagyan at packaging	Pahayagan	Kahon ng karton	Milk Cartons Tela • Mag damit	Magazine Sari-saring papel	Mapanganib na basura	Hindi masusunog na basura
A saklaw	Lunes & Huwebes	Biyernes Isang	1st,3rd Biyernes Dlawang beses sa isang buwan	Miyerkules Isang	1st,3rd Biyernes Dlawang beses sa isang buwan	1st,3rd Martes Dlawang beses sa isang buwan	2nd,4th Martes Dlawang beses sa isang buwan	2nd,4th Biyernes Dlawang beses sa isang buwan	4th Martes Minsan sa isang buwan	2nd Martes Minsan sa isang buwan
	C saklaw	Dalawang beses sa isorg linggo	2nd,4th Biyernes Dlawang beses sa isang buwan						2nd Martes Minsan sa isang buwan	4th Martes Minsan sa isang buwan

B saklaw	Martes & Biyernes	Huwebes Isang	1st,3rd Huwebes Dlawang beses sa isang buwan	Miyerkules Isang	1st,3rd Huwebes Dlawang beses sa isang buwan	1st,3rd Lunes Dlawang beses sa isang buwan	2nd,4th Lunes Dlawang beses sa isang buwan	2nd,4th Huwebes Dlawang beses sa isang buwan	4th Lunes Minsan sa isang buwan	2nd Lunes Minsan sa isang buwan
	D saklaw	Dalawang beses sa isorg linggo	2nd,4th Huwebes Dlawang beses sa isang buwan						2nd Lunes Minsan sa isang buwan	4th Lunes Minsan sa isang buwan

# Kurihashi Saklaw

Nasusunog na basura		Pet Bottles	Bote • Pwaed	Mga plastik na lalagyan at packaging	Pahayagan	Kahon ng karton	Milk Cartons Tela • Mag damit	Magazine Sari-saring papel	Mapanganib na basura	Hindi masusunog na basura
E saklaw	Lunes & Huwebes	Martes Isang	1st,3rd Martes Dlawang beses sa isang buwan	Miyerkules Isang	1st,3rd Martes Dlawang beses sa isang buwan	1st,3rd Biyernes Dlawang beses sa isang buwan	2nd,4th Biyernes Dlawang beses sa isang buwan	2nd,4th Martes Dlawang beses sa isang buwan	4th Biyernes Minsan sa isang buwan	2nd Biyernes Minsan sa isang buwan
	G saklaw	Dalawang beses sa isorg linggo	2nd,4th Martes Dlawang beses sa isang buwan						2nd Biyernes Minsan sa isang buwan	4th Biyernes Minsan sa isang buwan

F saklaw	Martes & Biyernes	Lunes Isang	1st,3rd Lunes Dlawang beses sa isang buwan	Miyerkules Isang	1st,3rd Lunes Dlawang beses sa isang buwan	1st,3rd Huwebes Dlawang beses sa isang buwan	2nd,4th Huwebes Dlawang beses sa isang buwan	2nd,4th Lunes Dlawang beses sa isang buwan	4th Huwebes Minsan sa isang buwan	2nd Huwebes Minsan sa isang buwan
	H saklaw	Dalawang beses sa isorg linggo	2nd,4th Lunes Dlawang beses sa isang buwan						2nd Huwebes Minsan sa isang buwan	4th Huwebes Minsan sa isang buwan