



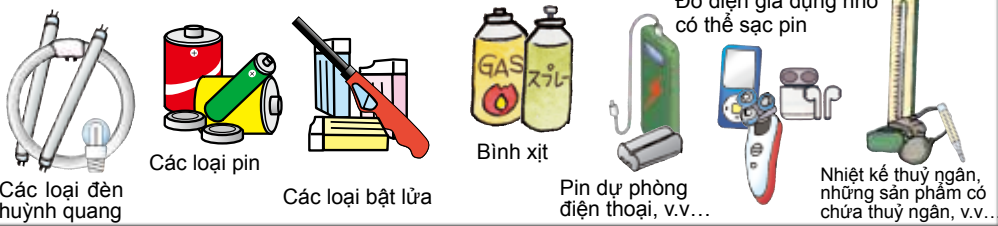



Cách phân biệt rác thông thường và rác tái chế

Xin vui lòng tham khảo lịch thu gom rác trang sau và ghi thứ của tuần ↓

Rác tái chế	Giấy, vải, quần áo	 <p>Giấy báo Tạp chí, bìa giấy cứng các loại Thùng carton Vỏ giấy hộp sữa Vải · quần áo</p>	2 lần/tháng
	Chai lọ thủy tinh, lon, chai nhựa	 <p>Chai lọ thủy tinh Lon Chai nhựa</p>	()
Hộp nhựa và bao bì	 <p>Khay đựng đồ ăn Túi nilon (nhựa) Hộp đựng thức ăn bằng nhựa</p>	1 lần/tuần	
Rác đốt được	 <p>Rác sống Giày, dép Hộp đựng bánh pizza giao hàng tận nhà Nhánh cây Tã giấy</p>	2 lần/tuần	
Rác độc hại	 <p>Các loại đèn huỳnh quang Các loại pin Các loại bật lửa Bình xịt Đồ điện gia dụng nhỏ có thể sạc pin Pin dự phòng điện thoại, v.v... Nhiệt kế thủy ngân, những sản phẩm có chứa thủy ngân, v.v...</p>	1 lần/tháng	
Rác không đốt được	 <p>Sản phẩm kim loại (nồi, ấm nấu nước, v.v...) Sản phẩm có chứa kim loại (như cây dù, v.v...) Đồ bằng thủy tinh, gốm sứ</p>	1 lần/tháng	

P2
P3
P4
P5
P6
P7

Cách bỏ rác giấy, vải · quần áo

Cách bỏ rác chai lọ thủy tinh, lon, chai nhựa

Cách bỏ rác hộp nhựa và bao bì

Cách bỏ rác đốt được


Cách bỏ rác không đốt được
Cách bỏ rác độc hại

Cách bỏ có kích thước lớn

【Chú ý】 Đến 8:30, mang rác đến chỗ được quy định, ngày quy định vứt rác gì.

Ngày lễ cũng thu gom rác. Nếu bạn có gì không xác định hãy liên hệ đến Hiệp hội vệ sinh.

Không để rác nhựa, bao giấy, vào rác phân hủy.



- "Tái chế các loại bao bì bằng nhựa, bao giấy là việc làm rất có giá trị. Vui lòng hợp tác phân chia đúng các loại rác, để tiện lợi cho việc tái chế và bảo vệ môi trường."
- Rác không phân loại sẽ không được thu gom. Rác không được thu gom sẽ bị dán nhãn, hãy mang ra lại sau khi đã phân loại.



Rác có thể tái chế

Giấy, quần áo

Phân chia rác và cột lại

Rác bao giấy

● Giấy báo



● Thùng carton



● Vỏ giấy hộp sữa

Rửa
↓
Cắt mở ra
↓
Phơi khô
↓
Cột lại, sau đó
chồng lên.



● Tạp chí, bìa giấy cứng các loại
Sách, tập vở, giấy quảng cáo, thiệp ảnh, thư, hộp giấy, giấy gói, bì thư, giấy ghi chú, v.v...




● Giặt sạch, phơi khô, chồng lên và cột lại

● Khi trời mưa, xin cố gắng đừng mang ra bỏ. Nếu trong trường hợp cần phải bỏ thì vui lòng cho vào túi nilon.



Giấy nhỏ không thể cột hoặc khó cột, thì hãy bỏ vào bì thư hoặc kẹp vào trong tạp chí.

Lấy phần bọc nhựa ra.



Phân ra phần kim loại và phần nhựa.



Những đồ vật không thể bỏ (Ví dụ)

Cái này không thể tái chế. Xin hãy bỏ vào rác phân hủy.

Màu bạc



Hộp đồ uống có bạc bên trong.



Đồ dính đồ ăn hoặc dầu mỡ (ví dụ: hộp pizza, hộp bánh kem)



Giấy vụn



Khăn giấy đã sử dụng



Hộp có mùi (hộp đựng nhang, hộp đựng xà phòng, hộp thuốc lá)




Giường ngủ, thảm nhà, thảm



Giấy fax

Giấy nóng



Giấy than



Áo hanten, áo judo, nón, bao tay

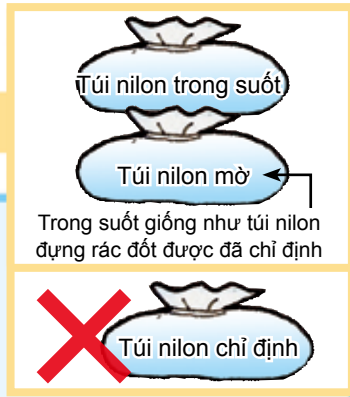


Giấy dầu, ly giấy, ảnh, nhãn dán



Đồ có thể tái chế

(cách bỏ chai lọ thủy tinh, lon, bình nhựa)



Cách bỏ chai lọ thủy tinh, lon, bình nhựa



Tháo rời nắp và nhãn

- Nắp kim loại bỏ vào rác không đốt được
- Nắp nhựa bỏ vào hộp nhựa và bao bì

Cho vào túi nilon trong suốt

Chai lọ thủy tinh

Mở nắp ra, và rửa bên trong bằng nước



Lon

Lon nhôm đựng thực phẩm




Chai nhựa

Cách bỏ chai nhựa



Nhãn trên chai



Đồ không thể bỏ (ví dụ)





Đồ có thể tái chế (cách bỏ hộp nhựa và bao bì)


Túi nilon trong suốt

Túi nilon mờ

Trong suốt giống như túi nilon đựng rác đốt được đã chỉ định

~~Túi nilon chỉ định~~


Loại bỏ thức ăn thừa



Cắm chằng 2 túi



Ví dụ



Khai thực phẩm



Hộp đựng đậu phụ



Túi đựng rau quả



Nắp nhựa



Đồ đựng mì ăn liền



Thùng (hộp) xốp



Vỉ đựng trứng



Chai đựng dầu bằng nhựa



Chai đựng dầu gội đầu
Hộp đựng thuốc tẩy rửa



Đồ đựng nước sốt



Túi đựng đồ ăn sẵn



Túi mua hàng



Đồ không thể vứt (ví dụ)



Xô nhựa



Đồ có bộ phận kim loại



băng video



Rác sống



Đũa dùng 1 lần



Đồ đựng bằng nhôm



Đồ điện



Đồ dùng bằng giấy



Tấm thảm • Thảm sàn nhà

Rác không đốt được

Rác đốt được



Cách bỏ rác đốt được

Rác mà hiệp hội vệ sinh quyết định 「đốt」

Túi nilon chỉ định



Rác đốt được(Ví dụ)



Rác sống



Tàn thuốc



Vỏ trứng



Vỏ tôm cua ốc

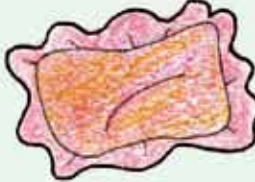


Cỏ (đã lấy đất)



Hộp đựng đầu phụ

Quả bóng (đã xì hơi)



Gối



Thuốc diệt côn trùng



Chất bảo quản lạnh



Đồ dùng lau chùi



Thú nhồi bông



Tã giấy đã dùng



Giày dép



Album



Giấy không thể tái chế

※ Tham khảo trang 2



Miếng giữ ấm (kairo)

Dầu đông cứng



Giấy thấm dầu và vải

Dầu ăn

※ Lau sạch dầu ăn đã sử dụng bằng giấy hoặc vải, hay làm đông cứng và bỏ

※ Không cần túi được chỉ định

Nhánh cây



※ Sau khi cắt chiều dài 60cm trở lại, độ dày dưới 10cm, bó cột lại



Đĩa vi tính·đĩa mini CD·DVD·Băng video

● Vui lòng

Rác không phân loại sẽ không được thu gom. Rác không được thu gom sẽ bị dán nhãn, hãy mang ra lại sau khi đã phân loại.



Phân loại rác là bảo vệ môi trường. Cảm ơn bạn đã hợp tác

Chú ý



Vui lòng bỏ rác đốt được vào túi quy định và mang đi bỏ. Không thu gom rác trong túi hoặc hộp giấy



Cách bỏ rác không đốt được

Rác mà hiệp hội vệ sinh quyết định 「không thể đốt」

Túi nilon chỉ định



Đồ đang dùng có bộ phận kim loại, kim loại, đồ thủy tinh, đồ gốm (Ví dụ)

Đồ gốm, Nồi, Ấm nấu nước, Chảo rán, Sản phẩm thủy tinh, Công cụ

Thiết bị điện, Đồ nhôm, Bóng đèn, Chậu cây cảnh

Gương, Túi, giỏ xách, Mỹ phẩm, hộp đựng thuốc, Dàn âm thanh mini, Đài radio cassette

Đồ cạo râu, Con dao, Máy hút bụi, Thiết bị chiếu sáng

Đồ chơi bằng kim loại, Máy điện thoại, Kẹp quần áo, Máy sưởi dầu (đổ hết dầu ra)

Bình 18 lít, Đồng hồ, Bộ lọc tưới nước, Bàn chải

Cái ô, cái dù, Hoa giả, Chăn điện, Thảm điện

※ Túi chỉ định không cần thiết. Bó và buộc lại

Bình xịt

Rác độc hại



Cách bỏ rác độc hại



Trong suốt giống như túi nilon đựng rác đốt được đã chỉ định

- Đồ điện gia dụng nhỏ có thể sạc pin
- Thiết bị điện gia dụng có pin sạc tích hợp và không thể gắn hoặc tháo rời
- Các loại đèn huỳnh quang
- Bình xịt, bình ga mini
- Pin khô (pin hình tròn, hình vuông), pin dạng hình nút áo, đồng tiền (yêu cầu cách nhiệt)
- Các loại bột lửa
- Pin dự phòng điện thoại, v.v....
- Nhiệt kế thủy ngân, những sản phẩm có chứa thủy ngân, v.v....

Bình ga nhỏ khi sử dụng hết. Đừng làm thủng bình ga vì như thế rất nguy hiểm

Đèn neon



Cách bỏ rác có kích thước lớn

Có thể mất 10 ngày hoặc hơn để thu gom rác quá khổ. Vui lòng đăng ký ngay.

Cần phải có phiếu xử lý rác quá khổ

Thứ tự thu gom rác quá khổ



Điện thoại đăng ký (trung tâm đăng ký rác quá khổ: 31-8286)
Có thể đăng ký nhiều nhất là 5 cái



Mua phiếu xử lý rác quá khổ tại cửa hàng
1 phiếu là 550 yen



Nếu bỏ thì dán phiếu xử lý

Ví dụ

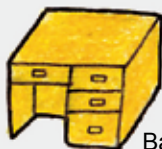
• Đồ không thể cho vào túi rác kích cỡ 45 lít



Xe đạp



Ghế



Bàn



Bàn ăn



Kệ



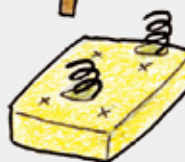
Tủ



Ván trượt tuyết



Ghế sofa



Nệm lò xo



Lò vi sóng

Cửa hàng bán phiếu xử lý rác quá khổ

Shobu khu vực

Living Store Tsukaya	Shobucho-Shobu 174	Seven-Eleven Shobucho-Dai	Shobucho-Dai 1580
Hirasawa Tobacco Shop	Shobucho-Shobu 379-1	Seven-Eleven Kuki-Kiyoku-Kogyodanchi-Mae	Shobucho-Dai 2606-3
JA Nansai Shobu	Shobucho-Shobu 902-1	JA Nansai Shobu-Minami	Shobucho-Obayashi 238
Lauson Kuki-Shobu	Shobucho-Shobu 4011	Suzuki Denki	Shobucho-Shimokayama 2120-2
Horibe Store	Shobucho-Niibori 430-2	Ito Shoten	Shobucho-Shimokayama 2783-1
Seven-Eleven Kuki-Shobucho-Sanga	Shobucho-Sanga 353-1	Seven-Eleven Shobu-Shibayama	Shobucho-Shibayama shigo 1509-1
Lauson Kuki-Shobu-Sanga-Tuji	Shobucho-Sanga 877-14		
Family-Mart Shobu-Sanga	Shobucho-Sanga 1338-1		
Gakko-Ura	Shobucho-Sanga 1416-2		
Seven-Eleven Shobu-Sanga Bypass	Shobucho-Sanga 2468-1		
Arai Kyuzo Shoten	Shobucho-Dai 766-3		

Phiếu xử lý rác quá khổ

- 1 phiếu xử lý rác quá khổ cho 1 cái (ví dụ: nếu có thêm, thì hãy điện xin tư vấn)
- Để tránh bị đánh cắp, phiếu xử lý dễ bị rách khi cố gỡ ra. Phiếu xử lý bị rách không thể sử dụng.
- Hãy ghi tên của bạn và ngày thu gom rác
- Phiếu xử lý rác không thể sử dụng cho các đồ như tivi, máy giặt, tủ lạnh, máy lạnh.

Rác đốt được	Chai lọ thủy tinh, nhôm, nhựa	Hộp nhựa và bao bì	Area	Rác độc hại	Rác không đốt được
Thứ 2 Thứ 5	Thứ 5	Thứ 2	Shobucho Shobu (Distrito 1 ~ 8) ※ excluya Terada Danchi Shobucho Sanga (Distrito 12 ~ 16) Shobucho Dai / Kawaharai (Distrito 17 ~ 19)	Thứ 4 của tuần thứ 3	Thứ 5

Rác đốt được	Chai lọ thủy tinh, nhôm, nhựa	Hộp nhựa và bao bì	Area	Rác độc hại	Rác không đốt được
Thứ 3 Thứ 6	Thứ 5	Thứ 2	Shobucho Niibori (Distrito 9 ~ 11) Shobucho Obayashi (Distrito 20 ~ 25) Shobucho Shimokayama / Kamikayama (Distrito 26 ~ 30) Shobucho Shibayamasigo (Distrito 31 - 32) Shobucho Kamiosaki (Distrito 33) Shobucho Shobu (Distrito 34) ※ Teraba Danchi	Thứ 5	Thứ 5