







Cách phân biệt rác thông thường và rác tái chế

Xin vui lòng tham khảo lịch thu gom rác trang sau và ghi thứ của tuần ↓

Rác tái chế	Giấy, vải, quần áo		2 lần/tháng ()
	Chai lọ thủy tinh, lon, chai nhựa		1 lần/tuần ()
Rác nhựa			1 lần/tuần ()
Rác đốt được			2 lần/tuần ()
Rác độc hại			1 lần/tháng ()
Rác không đốt được			1 lần/tháng ()

P2
P3
P4
P5
P6
P7

Cách bỏ rác giấy, vải, quần áo

Cách bỏ rác chai lọ thủy tinh, lon, chai nhựa

Cách bỏ rác nhựa

Cách bỏ rác đốt được

Cách bỏ rác không đốt được
Cách bỏ rác độc hại

Cách bỏ có kích thước lớn

【Chú ý】 Đến 8:30, mang rác đến chỗ được quy định, ngày quy định vứt rác gì.

Ngày lễ cũng thu gom rác. Nếu bạn có gì không xác định hãy liên hệ đến Hiệp hội vệ sinh.

Không để rác nhựa, bao giấy, vào rác phân hủy.



- "Tái chế các loại bao bì bằng nhựa, bao giấy là việc làm rất có giá trị. Vui lòng hợp tác phân chia đúng các loại rác, để tiện lợi cho việc tái chế và bảo vệ môi trường."
- Rác không phân loại sẽ không được thu gom. Rác không được thu gom sẽ bị dán nhãn, hãy mang ra lại sau khi đã phân loại.

Kuki Miyashiro Sanitary Association

TEL:34-2042 FAX:32-5361

〒 345-0836 Wado1276-1 Miyashiro Saitama

<http://www.crt-kuki.miyashiro.saitama.jp/index.html>



Rác có thể tái chế

Giấy, quần áo

Phân chia rác và cột lại

Rác bao giấy

● Giấy báo



● Thùng carton



● Vỏ giấy hộp sữa

Rửa
↓
Cắt mở ra
↓
Phơi khô
↓
Cột lại, sau đó
chồng lên.



● Tạp chí, bìa giấy cứng các loại
Sách, tập vở, giấy quảng cáo, thiệp ảnh, thư, hộp giấy, giấy gói, bì thư, giấy ghi chú, v.v...



Giấy nhỏ không thể cột hoặc khó cột, thì hãy bỏ vào bì thư hoặc kẹp vào trong tạp chí.

Lấy phần bọc nhựa ra.



Phân ra phần kim loại và phần nhựa.

Vải - quần áo

Ví dụ

● Quần áo cũ

Đừng cắt nút và dây kéo

Áo sơ mi, Veston, quần tây, váy, đồ lót, áo nỉ, áo khoác dày, áo khoác mỏng, vớ, cà vạt, kimono, đai của kimono

● Vải

Ra giường, khăn, màn, ren màn, mền

● Giặt sạch, phơi khô, chồng lên và cột lại

● Khi trời mưa, xin cố gắng đừng mang ra bỏ. Nếu trong trường hợp cần phải bỏ thì vui lòng cho vào túi nilon.



Những đồ vật không thể bỏ (Ví dụ)

Cái này không thể tái chế. Xin hãy bỏ vào rác phân hủy.



Đồ dính đồ ăn hoặc dầu mỡ (ví dụ: hộp pizza, hộp bánh kem)



Giấy vụn




Khăn giấy đã sử dụng



Màu bạc

Hộp đồ uống có bạc bên trong.



Hộp có mùi (hộp đựng nhang, hộp đựng xà phòng, hộp thuốc lá)



Giường ngủ, thảm nhà, thảm



Giấy fax


Giấy nóng



Áo hanten, áo judo, nón, bao tay



Giấy dầu, ly giấy, ảnh, nhãn dán



Giấy than



Đồ có thể tái chế

(cách bỏ chai lọ thủy tinh, lon, bình nhựa)

Túi nilon trong suốt

Túi nilon mờ

Trong suốt giống như túi nilon đựng rác đốt được đã chỉ định

X Túi nilon chỉ định

Cách bỏ chai lọ thủy tinh, lon, bình nhựa



Tháo rời nắp và nhãn

- Nắp kim loại bỏ vào rác không đốt được
- Nắp nhựa bỏ vào rác nhựa

Cho vào túi nilon trong suốt

Chai lọ thủy tinh

Mở nắp ra, và rửa bên trong bằng nước




Đồ gia vị



Nước trái cây



Rượu



Thực phẩm đóng chai



Đồ uống vitamin



Cà phê



Mứt



Lon

Lon nhôm đựng thực phẩm



Đồ uống lon



Lon trà



Lon đựng rong biển



Lon dầu



Đồ ăn đóng hộp



Lon đựng thức ăn cho thú nuôi



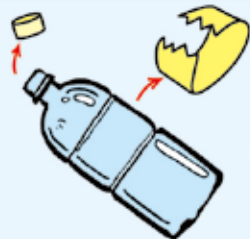
Lon kẹo



Lon sữa

Chai nhựa

Cách bỏ chai nhựa



Nó ở trong đó



Dập



Nhãn trên chai

Tháo bỏ nắp chai và nhãn



Đồ không thể bỏ (ví dụ)

Lon 18 lít



Chai lọ mỹ phẩm
Chai thuốc



Sản phẩm thủy tinh



Lon dầu máy



Thuốc diệt côn trùng không phun



Lon đựng nước sơn



Hộp đựng dầu bằng nhựa



Hộp đựng nước sốt bằng nhựa



Nắp nhựa



Hộp đựng thuốc tẩy rửa



Bình ga mini



Phun thuốc trừ sâu



Bình xịt

Rác không đốt được

Rác nhựa

Rác độc hại



Đồ có thể tái chế (cách bỏ chai lọ thủy tinh, lon, bình nhựa)

Túi nilon trong suốt

Túi nilon mờ

Trong suốt giống như túi nilon đựng rác đốt được đã chỉ định

~~Túi nilon chỉ định~~

- ① Súc rửa bên trong
- ② Loại bỏ thức ăn thừa
- ③ Loại bỏ đất
- ④ Chia nhỏ, dưới 50cm

Ví dụ



4

Làm thế nào để cung cấp rác đặc biệt

Hãy cắt nhỏ chiều dài và rộng dưới 50cm

Cắt nhỏ, dưới 50cm



Đồ không thể vứt (ví dụ)

Đồ đựng bằng nhôm Đồ điện Đồ có bộ phận kim loại Rác sống Đũa dùng 1 lần

Tấm thảm·Thảm sàn nhà

Rác không đốt được → → Rác đốt được



Cách bỏ rác đốt được

Rác mà hiệp hội vệ sinh quyết định 「đốt」



Túi nilon chỉ định

Ví dụ



Rác sống



Tàn thuốc



Vỏ trứng



Vỏ tôm cua ốc



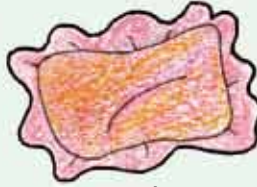
Cỏ (đã lấy đất)



Hộp đựng giày phụ



Quả bóng (đã xì hơi)



Gối



Thuốc diệt côn trùng



Chất bảo quản lạnh



Đồ dùng lau chùi



Thú nhồi bông (trong vòng 30cm)



Tã giấy đã dùng



Giày dép



Album



Giấy không thể tái chế
※ Tham khảo trang 2



Miếng giữ ấm (kairo)

Dầu đông cứng



Đồ ngủ (chăn, ga, gối, đệm) · Thảm



※ Không cần túi được chỉ định



※ Sau khi cắt chiều dài 50cm trở lại, độ dày dưới 10cm, bó cột lại



Dầu ăn

Giấy thấm dầu và vải



※ Lau sạch dầu ăn đã sử dụng bằng giấy hoặc vải, hay làm đông cứng và bỏ



Băng video



Quần tất

● Vui lòng

Giấy và rác thải nhựa là tài nguyên có thể tái chế.



Phân loại rác là bảo vệ môi trường. Cảm ơn bạn đã hợp tác

Chú ý



Vui lòng bỏ rác đốt được vào túi quy định và mang đi bỏ. Không thu gom rác trong túi hoặc hộp giấy



Cách bỏ rác không đốt được

Rác mà hiệp hội vệ sinh quyết định 「không thể đốt」

Túi nilon chỉ định



Đồ đang dùng có bộ phận kim loại, kim loại, đồ thủy tinh, đồ gốm



Bình xịt

Rác độc hại

6



Cái ô, cái dù

※ Túi chỉ định không cần thiết. Bỏ và buộc lại



Cách bỏ rác độc hại



Túi nilon trong suốt

Túi nilon mờ

Trong suốt giống như túi nilon đựng rác đốt được đã chỉ định

Bình ga nhỏ khi sử dụng hết. Đừng làm thủng bình ga vì như thế rất nguy hiểm



Đèn neon





Cách bỏ rác có kích thước lớn

Có thể mất 10 ngày hoặc hơn để thu gom rác quá khổ. Vui lòng đăng ký ngay.

Cần phải có phiếu xử lý rác quá khổ

Thứ tự thu gom rác quá khổ



Điện thoại đăng ký (trung tâm đăng ký rác quá khổ: 31-8286)
Có thể đăng ký nhiều nhất là 5 cái



Mua phiếu xử lý rác quá khổ tại cửa hàng
1 phiếu là 500 yen



Nếu bỏ thì dán phiếu xử lý

Ví dụ

● Đồ không thể cho vào túi rác kích cỡ 45 lít



Xe đạp



Ghế



Bàn



Bàn ăn



Kệ



Tủ



Ván trượt tuyết



Ghế sofa



Nệm lò xo



Lò vi sóng

Cửa hàng bán phiếu xử lý rác quá khổ

Khu vực Kuki		Jason Kuki	Yoshiba 1-45-8
Ushihiko(Meat shop)	Aoba 1-1-4-109	Seven-Eleven Kuki-Yoshiba 2	Yoshiba 2-7-1
Seven-Eleven Kuki-Aoba 4	Aoba 4-16-7	JA Nansai Ota	Yoshiba 2-15-18
Seven-Eleven Kuki-Sogo-Undokoen-Nishi	Ezura 1679-1	Miyashiro machi	
Mikasa Beika Hompo	Otabukuro 437	Ozawa (Liquor Shop)	Kawabata 1-8-1
Seven-Eleven Kuki-Kamikiyoku	Kamikiyoku 974-1	Liquor & Wine Tuchibuchi	Kawabata 3-2-9
Benten	Kamihayami 150	Shintakuya Liquor Shop	Suka 1015-1
Hishinuma Shoten(Liquor Shop)	Kamimachi 5-10	Seven-Eleven Miyashiro-Chuo	Chuo 3-3-8
JA Nansai Kuki Ezura	Kitaaooyagi 73	Kasumi-Miyashiro	Dobutu 1-1-50
Family Fashion Masakiya	Kitaaooyagi 75	Iri No Tana	Higashi 78
Seven-Eleven Kuki-kitanakasone	Kitanakasone 1317-1	Azumaya Liquor Shop	Higashihimemiya 1-9-1
Daily Yamazaki	Kuki-Chuo 1-1-20	Kobune Kanamono-Ten	Honden 1-3-20
Ito Shoten(Liquor Shop)	Kuki-Chuo 2-6-23	Someya Cleaning Honden-Ten	Honden 5-4-10
Yaomasa Shoten	Kuki-Chuo 2-9-40	Yaotake Liquor Shop	Miyashirodai 1-10-7
Hyakkado Nishiguchi	Kuki-Chuo 3-9-49	Shinkawaya	Monma 2-6-27
Tamura Yohin-Ten	Kuki-Chuo 3-9-55	Kanawa	Yamazaki 354
Lawson Kuki-Chuo 3	Kuki-Chuo 3-9-55	Miyo Beauty parlor	Wado 1-10-8
Hidaka Liquor Shop	Kuki-Chuo 3-9-59	Noguchido Yohin-Ten	Wado 2-3-20
Aoki Tobacco Shop	Kuki-Chuo 4-7-5	Liquor Shop Noguchi	Wado 4-3-23
Hidaka Liquor Shop Eki Higashi	Kuki-Higashi 3-17-11	Kusakabe Shoten	Wado 809
Hyakkado Higashiguti-Ten	Kuki-Higashi 3-33-9	Seven-Eleven Miyashiro-Wado	Wado 1497-1
Seven-Eleven Kuki-Kurihara 2	Kurihara 2-2-2		
Seicomarto Kuki-Shimohayami	Shimohayami 404-1		
Seven-Eleven Kuki-Hinokuchi	Hinokuchi 574-1		
Masakura-Works	Honcyo 2-3-16		
Kawabata Cycle Shop	Honcyo 5-7-7		
Liquor Mone	Honcyo 5-10-44		
Toubu Kagu	Honcyo 6-1-4		
Masukawa Denki Honten	Honcyo 6-12-2		
Goody Kakinuma	Honcyo 8-1-30		
Shimasaki Denki Shokai	Minami 5-2-10		
Saito Yohin-Ten	Yokebori 355		

Phiếu xử lý rác quá khổ

- 1 phiếu xử lý rác quá khổ cho 1 cái (ví dụ: nếu có thêm, thì hãy điện xin tư vấn)
- Để tránh bị đánh cắp, phiếu xử lý dễ bị rách khi cố gỡ ra. Phiếu xử lý bị rách không thể sử dụng.
- Hãy ghi tên của bạn và ngày thu gom rác
- Phiếu xử lý rác không thể sử dụng cho các đồ như tivi, máy giặt, tủ lạnh, máy lạnh.

Khu vực Kuki

Ví dụ: Kuki-chou1 ->Rác phân hủy (thứ 2 - thứ 5), chai lọ (thứ 6), nhựa (thứ 3), rác độc hại (thứ 4 của tuần thứ 1), rác không phân hủy (thứ 4 của tuần thứ 2)

Rác đốt được	Chai lọ thủy tinh, nhôm, nhựa	Thùng carton Quần áo	Báo Tập chí, bia giấy cứng các loại Vỏ giấy hộp sữa	Rác nhựa	Khu vực	Rác độc hại	Rác không đốt được
Thứ 2	Thứ 3	Thứ 3 của tuần thứ 1-3	Thứ 3 của tuần thứ 2-4	Thứ 6	Kitanakasone, Rokumambu, Kamikiyoku, Shimokiyoku, Tokoroguki, Ezura, Shimohayami, Kitaaooyagi, Otabukuro, Minami 1~5, Kuki-higashi 6, Aoge 1~4, Aoge, Keyakidai, Noguki • Koguki, (North of Kuki-Satte Line, Kandori), Kuki-kita 1~2, LionsGarden, RoyalCity	Thứ 4 của tuần thứ 1	Thứ 4 của tuần thứ 2
Thứ 5	Thứ 6	Thứ 6 của tuần thứ 1-3	Thứ 6 của tuần thứ 2-4	Thứ 3	Kuki-chuo 1~4, Aoba 1		
Thứ 3 • Thứ 6	Thứ 2	Thứ 2 của tuần thứ 1-3	Thứ 2 của tuần thứ 2-4	Thứ 5	Aoba3~5, Kurihara 1~4, Yoshihara • Nishi (East of Aogebori), Kurihara, Honcyo1~8, Kukihon, Kukishin, Kamihayami, Kamimachi, Hinokuchi, Hara, Yokebori	Thứ 4 của tuần thứ 2	Thứ 4 của tuần thứ 3

Miyashiro machi

Ví dụ: Wado1 → Chất thải dễ cháy (Thứ 3, Thứ 6), Chai lọ (Thứ 2), Đồ nhựa (thứ 5), Chất thải khó cháy (Thứ 4 thứ 4)

Rác đốt được	Chai lọ thủy tinh, nhôm, nhựa	Thùng carton Quần áo	Báo Tập chí, bia giấy cứng các loại Vỏ giấy hộp sữa	Rác nhựa	Khu vực	Rác độc hại	Rác không đốt được
Thứ 3	Thứ 2	Thứ 2 của tuần thứ 1-3	Thứ 2 của tuần thứ 2-4	Thứ 5	Wado 1~5, Suka, Wado (Except: Momoyamadai), Kokunou, Higashikumehara, Nishikumehara, Miyashirodai 1~3		
Thứ 6	Thứ 5	Thứ 5 của tuần thứ 1-3	Thứ 5 của tuần thứ 2-4	Thứ 2	Chuo 1~3, Gakuendai 1~4, Kasahara 1~2, Honden 1~5, Monma, Monma 1~6, Doubutsu, Doubutsu 1~3, Yamazaki, Sakasai, Kanehara, Miyashiro 1~3, Miyahigashi, Nakajima, Himemiya, Kawabata, Kawabata 1~4, Higashihimemiya 1~2, Higashi, Naka, Nishibara, Momoyamadai	Thứ 4 của tuần thứ 3	Thứ 4 của tuần thứ 4