



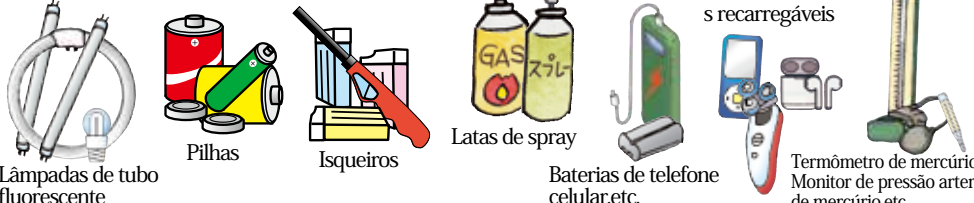



Método de separação de lixo e itens de reciclagem


Consulte a programação da coleta e escreva o dia da semana (Por favor, olhe a tampa traseira)

Recursos	Garrafas, latas, garrafas Pet	 <p>Jornais Revistas, papéis recicláveis Papelões Pacotes de leite Tecidos, roupas</p>	2 vezes por mes ()	P2	Modo de jogar papéis, tecidos e roupas
		 <p>Garrafas Latas Garrafas Pet</p>	1 vez por semana ()	P3	Modo de jogar garrafas, latas, garrafas Pet
Lixos plásticos		 <p>Bandejas para alimentos Sacos plásticos Recipientes plásticos para alimentos (sacos para doces)</p>	1 vez por semana ()	P4	Modo de jogar plásticos
Lixos incineráveis		 <p>Lixos de cozinha Sapatos, chinelos Recipientes de pizzas para entrega domiciliar Ramos, galhos Fraldas descartáveis</p>	2 vezes por semana ()	P5	Modo de jogar lixos incineráveis
Lixos tóxicos		 <p>Lâmpadas de tubo fluorescente Pilhas Isqueiros Latas de spray Baterias de telefone celular, etc. Eletrodomésticos recarregáveis Termômetro de mercúrio, Monitor de pressão arterial de mercúrio, etc.</p>	1 vez por mes ()	P6	Modo de jogar lixos não-incineráveis Modo de jogar lixos tóxicos
Lixos não-incineráveis		 <p>Produtos metálicos (panelas, chaleiras, etc) Produtos com inclusão de metais (guarda-chuvas) Produtos de vidros, porcelanas</p>	1 vez por mes ()	P7	Modo de jogar lixos de grande porte

[Importante] Jogar o lixo até 8:30 min. , no dia e local determinado.

As coletas serão realizadas também nos feriados públicos. Em caso de dúvida contatar o sindicato sanitário.

Não jogar papéis e plásticos como lixos incineráveis



- Reciclagens de papéis e embalagens plásticas são consideradas valiosas. Foi requerido muito esforço para que seja realizada uma separação adequada do lixo a fim de proteger o meio ambiente e realizar a reciclagem de recursos.
- Não serão coletados os lixos de papéis e os de plásticos jogados misturados. Serão colocados adesivos nos lixos não coletados, separar novamente e jogar.



Lixos recicláveis

Lixos de papéis e roupas

Dividir separadamente e empacotar amarrando com cordão

Lixos de papéis

- Jornais



- Papelões



- Pacotes de leite

Lavar
↓
Cortar e abrir
↓
Secar
↓
Empacotar e amarrar



- Revistas, papéis recicláveis

Livros, cadernos, folhetos de propaganda, cartões postais, cartas, caixas de papelão, papéis de embrulho, envelopes, memorandos



Papéis pequenos que não poderão ser empacotados facilmente, deverão ser colocados dentro de revistas ou envelopes.

Tecidos, roupas

Exemplos

- Roupas utilizadas

Não retirar botões e zípers


Camisas, ternos, calças, saias, roupas íntimas, moletons, casacos, blusões, meias, gravatas, "kimonos", "obis" (faixas de "kimono")

- Tecidos

Lençóis, toalhas, cortinas, cortinas de rendas, cobertores


- Lavar, secar, empacotar e amarrar

● Quando estiver chovendo se possível não jogar o lixo. Ao jogar o lixo, empacotar e amarrar colocando dentro de sacos plásticos transparentes.



Separar a parte plástica

Separar a parte plástica da parte metálica



Itens que não poderão ser jogados (exemplo)

Estes itens não poderão ser reciclados. Jogar como lixos incineráveis.



Itens com óleo ou resíduos de alimentos (exemplo: caixas de pizzas, caixas de bolos)




Papéis fragmentados



Lençóis de papéis utilizados



Caixas de bebida prateadas internamente



Caixas com odor (caixas de incensos, detergentes, cigarros)



Itens de cama, tapetes, carpetes



Papéis de fax


Papéis térmicos



"Hantens", roupas de "judo", chapéus, luvas



Papéis vegetais, copos de papeis, fotos, adesivos



Papéis carbono



Itens recicláveis

(modo de jogar vidros, latas, garrafas Pet)

Modo de jogar vidros, latas e garrafas Pet



Retirar tampa e rótulo

- Tampas de metais são consideradas como lixos não-incineráveis
- Tampas plásticas são consideradas como lixos plásticos

Tampas plásticas são consideradas como lixos plásticos

Sacos plásticos transparentes

Sacos plásticos semi-transparentes

Sacos transparentes igual aos designados para lixos incineráveis

X Sacos designados

Garrafas Tirar as tampas e lavar internamente com água



Latas Latas de alumínio para alimentos



Garrafas PET

Modo de jogar garrafas PET



Marcas de garrafas PET



Retirar a tampa e o rótulo



Não poderão ser jogados (exemplos)

Lixos não-incineráveis

Latas de 18 litros

Vidros de cosméticos

Vidros de remédios

Latas de óleo para máquinas

Produtos de vidro

Inseticidas sem serem de spray

Latas de tinta

Lixos plásticos

Recipientes plásticos de óleo

Recipientes plásticos de molho

Tampas plásticas

Vasilhas de detergentes

Lixos tóxicos

Botijões de gás

Inseticidas de spray

Latas de spray



Modo de jogar os lixos plásticos


Sacos plásticos transparentes

Sacos plásticos semi-transparentes

Sacos transparentes igual aos designados para lixos incineráveis



Retirar o conteúdo



Retirar os resíduos



Retirar a terra



Cortar abaixo de 50cm de comprimento

Exemplos



Bandejas para alimentos



Recipientes de "tôfu"



Sacos de doce



Tampas plásticas



Filmes de PVC



Tampas plásticas



Recipientes de maionese



Recipientes de macarrão instantâneo



Embalagens de ovos



Latas de bebida



Embalagens de comida instantânea



Sacos de supermercado



Vasos plásticos de planta



Recipientes de xampu



Isopores



Borrachas



Espumas



Escovas de dentes



Cartelas de comprimidos



Baldes plásticos



CDs • DVDs



Discos de vinil

Cortar abaixo de 50cm de comprimento e de largura



Colchões de uretano



Lençóis de vinil



Gramas artificiais

Cortar abaixo de 50cm de comprimento



Mangueiras

Modo de jogar itens especiais


Itens que não poderão ser jogados (ex.) (exemplos)



Produtos de alumínio



Produtos elétricos



Itens que contêm peças de metais



Lixos de cozinha



Recipientes de papel



"Hashis" descartáveis



Tapetes, carpetes

Lixos não-incineráveis

Lixos incineráveis



Modo de jogar lixos incineráveis

Lixos incineráveis determinados pelo sindicato sanitário

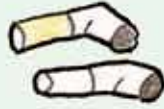
Sacos determinados



Exemplos



Lixos de cozinha



Pontas de cigarros



Casca s de ovos



Conchas



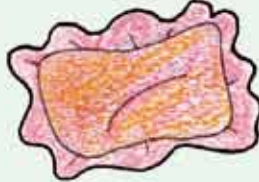
Grama s (tirar a terra)



Recipientes de "natto"



Bolas (retirar o ar)



Travesseiros



Naftalinas



Conservantes



Artigos sanitários



Bichos de pelúcia (dentro de 30cm)



Fraldas descartáveis



Calçados



Álbuns



Papéis não-recicláveis
Consultar a página 2



"Kairo" descartável

Óleos solidificados



Itens de cama, carpetes
Itens de cama, carpetes

※ Não são necessários sacos determinados



※ Atar, amarrar e cortar abaixo de 50cm de comprimento e 10cm de grossura.



Óleos de cozinha

※ Ao jogar óleos de cozinha solidificá-los ou embeber em papéis ou tecidos.

Papéis ou tecidos utilizados para limpar óleos



Fitas de vídeo



Meias calças

● Solicitação

Papéis e plásticos são recicláveis.



Ao separar o lixo preserva-se o meio ambiente.
Pede-se a cooperação.

Atenção



Ao jogar lixos incineráveis colocá-los em sacos determinados. Não serão coletados lixos jogados em sacos de papéis ou caixas de papelão.



Modo de jogar lixos não-incinerável

Lixos não-incineráveis determinado pelo sindicato sanitário

Bolsa especificada



Produtos de metais, produtos que utilizam metais, produtos de vidros, porcelanas



Latas de spray
Lixos tóxicos

6



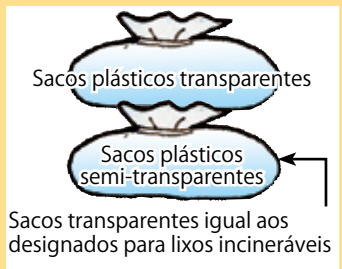
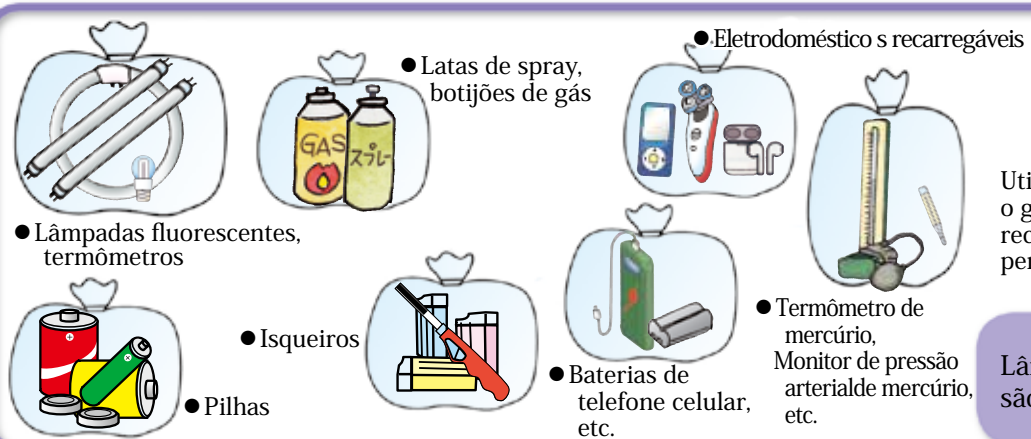
Guard-chuvas

※ Não são necessários sacos determinados. Atar e amarrar.

Como jogar Lixo não inflamável e Lixo nocivo



Modo de jogar lixos tóxicos



Sacos transparentes igual aos designados para lixos incineráveis

Utilizar completamente o gás. Não furar o recipiente por ser perigoso!



Lâmpadas incandescentes são lixos não-incineráveis



Modo de jogar lixos de grande porte

A coleta de lixos de grande porte poderá demorar mais de 10 dias. Fazer a reserva o mais rápido possível.

Para lixos de grande porte é necessário uma etiqueta

Procedimentos para a coleta de lixos de grande porte



Reservar por telefone (Centro de reservas para lixos de grande porte-tel: 31-8286) As reservas poderão ser feitas até 5 unidades



Comprar as etiquetas para lixos de grande porte em lojas revendedoras 550 ienes por etiqueta



Jogar o lixo colocando a etiqueta

Exemplos

● Itens que não cabem em sacos de lixo de 45 litros



Bicicletas



Cadeiras



Escritivaninhas



Mesas

Armários




Guarda-roupas



Tábuas de esqui



Sofás



Colchões de molas



Fornos de microondas

Lojas revendedoras de etiquetas para lixos de grande porte

Area de Kuki		Ciudad de Miyashiro	
Ushihiko(Meat shop)	Aoba 1-1-4-109	Jason Kuki	Yoshiba 1-45-8
Seven-Eleven Kuki-Aoba 4	Aoba 4-16-7	Seven-Eleven Kuki-Yoshiba 2	Yoshiba 2-7-1
Seven-Eleven Kuki-Sogo-Undokoen-Nishi	Ezura 1679-1	JA Nansai Ota	Yoshiba 2-15-18
Mikasa Beika Hompo	Otabukuro 437	Ozawa (Liquor Shop)	Kawabata 1-8-1
Seven-Eleven Kuki-Kamikiyoku	Kamikiyoku 974-1	Liquor & Wine Tuchibuchi	Kawabata 3-2-9
Benten	Kamihayami 150	Shintakuya Liquor Shop	Suka 1015-1
Hishinuma Shoten(Liquor Shop)	Kamimachi 5-10	Seven-Eleven Miyashiro-Chuo	Chuo 3-3-8
JA Nansai Kuki Ezura	Kitaaooyagi 73	Kasumi-Miyashiro	Dobutu 1-1-50
Family Fashion Masakiya	Kitaaooyagi 75	Iri No Tana	Higashi 78
Seven-Eleven Kuki-kitanakasone	Kitanakasone 1317-1	Azumaya Liquor Shop	Higashihimemiya1-9-1
Daily Yamazaki	Kuki-Chuo 1-1-20	Kobune Kanamono-Ten	Honden 1-3-20
Ito Shoten(Liquor Shop)	Kuki-Chuo 2-6-23	Someya Cleaning Honden-Ten	Honden 5-4-10
Yaomasu Shoten	Kuki-Chuo 2-9-40	Yaotake Liquor Shop	Miyashirodai 1-10-7
Hyakkado Nishiguchi	Kuki-Chuo 3-9-49	Shinkawayu	Monma 2-6-27
Tamura Yohin-Ten	Kuki-Chuo 3-9-55	Kanawa	Yamazaki 354
Lawson Kuki-Chuo 3	Kuki-Chuo 3-9-55	Miyo Beauty parlor	Wado 1-10-8
Hidaka Liquor Shop	Kuki-Chuo 3-9-59	Noguchido Yohin-Ten	Wado 2-3-20
Aoki Tobacco Shop	Kuki-Chuo 4-7-5	Liquor Shop Noguchi	Wado 4-3-23
Hidaka Liquor Shop Eki Higashi	Kuki-Higashi 3-17-11	Kusakabe Shoten	Wado 809
Hyakkado Higashiguti-Ten	Kuki-Higashi 3-33-9	Seven-Eleven Miyashiro-Wado	Wado 1497-1
Seven-Eleven Kuki-Kurihara 2	Kurihara 2-2-2		
Seicomarto Kuki-Shimohayami	Shimohayami 404-1		
Seven-Eleven Kuki-Hinokuchi	Hinokuchi 574-1		
Masakura-Works	Honcyo 2-3-16		
Kawabata Cycle Shop	Honcyo 5-7-7		
Liquor Mone	Honcyo 5-10-44		
Toubu Kagu	Honcyo 6-1-4		
Masukawa Denki Honten	Honcyo 6-12-2		
Goody Kakinuma	Honcyo 8-1-30		
Shimasaki Denki Shokai	Minami 5-2-10		
Saito Yohin-Ten	Yokebori 355		

Etiquetas para lixos de grande porte

- Para cada lixo de grande porte usa-se 1 etiqueta (pode haver exceção, consultar por telefone)
- A fim de evitar furto, a etiqueta se rasgará ao ser descolada. Etiqueta rasgada não poderá ser utilizada.
- Escrever o seu nome e o dia da coleta.
- As etiquetas não poderão ser utilizadas em TVs, máquinas de lavar roupas, geladeiras e ares condicionados.

Zona de Kuki

Exemplo : Kuki-chuo1 → Lixos incineráveis (segunda-feira, quinta-feira, garrafas (sexta-feira), plásticos (terça-feira), lixos tóxicos (1^a, quarta-feira), lixos não-incineráveis (2^a, quarta-feira)

Lixos incineráveis	Garrafas, latas, garrafas Pet	Caixas de papelão Roupas	Jornais Revistas, papéis recicláveis Pacotes de leite	Lixos plásticos	Zona	Lixos tóxicos	Lixos não-incineráveis
Segunda-feira	Terça-feira	1 ^a , 3 ^a Terças-feiras	2 ^a , 4 ^a Terças-feiras	Sexta-feira	Kitanakasone, Rokumanbu, Kamikiyoku, Shimokiyoku, Tokoroguki, Ezura, Shimohayami, Kitaaooyagi, Otabukuro, Minami 1~5, Kuki-higashi 6, Aoge 1~4, Aoge, Keyakidai, Noguki • Koguki, (North of Kuki-Satte Line, Kandori), Kuki-kita 1~2, LionsGarden, RoyalCity	1 ^a Quarta-feira	2 ^a Quarta-feira
Quinta-feira	Sexta-feira	1 ^a , 3 ^a Sextas-feiras	2 ^a , 4 ^a Sextas-feiras	Terça-feira	Kuki-chuo 1~4, Aoba 1 Aoba3~5, Kurihara 1~4, Yoshiba•Nishi (East of Aogebori), Kurihara, Honcyo 1~8, Kukihon, Kukishin, Kamihayami, Kamimachi, Hinokuchi, Hara, Yokebori	2 ^a Quarta-feira	3 ^a Quarta-feira
Terça-feira, Sexta-feira	Segunda-feira	1 ^a , 3 ^a Segundas-feiras	2 ^a , 4 ^a Segundas-feiras	Quinta-feira	Kuki-higashi 1~5, Yoshiba•Nishi (West of Aogebori), Yoshiba 1~5, Noguki • Koguki (South of Kuki-Satte Line), Aoba 2	Quarta-feira	Quarta-feira

Cidade de Miyashiro

Exemplo : Wado 1 → Lixos incineráveis (terça-feira, sexta-feira), garrafas (segunda-feira), plásticos (quinta -feira), lixos tóxicos (3^a, quarta-feira), lixos não-incineráveis (4^a, quarta-feira)

Lixos incineráveis	Garrafas, latas, garrafas Pet	Caixas de papelão Roupas	Jornais Revistas, papéis recicláveis Pacotes de leite	Plásticos	Zona	Lixos tóxicos	Lixos não-incineráveis
Terça-feira	Segunda-feira	1 ^a , 3 ^a Segundas-feiras	2 ^a , 4 ^a Segundas-feiras	Quinta-feira	Wado 1~5, Suka, Wado (Except: Momoyamadai), Kokunou, Higashikumehara, Nishikumehara, Miyashiro 1~3		
Sexta-feira	Quinta-feira	1 ^a , 3 ^a Quintas-feiras	2 ^a , 4 ^a Quintas-feiras	Segunda-feira	Chuo 1~3, Gakuendai 1~4, Kasahara 1~2, Honden 1~5, Monma, Monma 1~6, Doubutsu, Doubutsu 1~3, Yamazaki, Sakasai, Kanehara, Miyashiro 1~3, Miyahigashi, Nakajima, Himemiya, Kawabata, Kawabata 1~4, Higashihimemiya 1~2, Higashi, Naka, Nishibara, Momoyamadai	3 ^a Quarta-feira	4 ^a Quarta-feira